


МБОУ Холмогойская средняя общеобразовательная школа

«Утверждаю»


Директор школы

 /Еремеев А.В./

« 31 » 08 2020 год


«Согласовано»

Зам. директора по УВР

 /Хохрякова О.Н./

« 31 » 08 2020 год

Рассмотрено на заседании
Методического объединения

Протокол № 1 

« 28 » 08 2020 год

**Рабочая учебная программа
Технология**

(наименование учебного предмета (курса))

4класс(начальное общее образование)

(класс, уровень образования)

1 год

(срок реализации программы)

Составлена на основе требований результатам основной образовательной программы начального общего образования

(наименование программы, автор программы)

ФИО учителя, составившего рабочую учебную программу

Якимчева Лариса Николаевна

2020год

(год разработки)

Пояснительная записка

Рабочая программа по технологии для 4 класса разработана на основе требований результатам основной образовательной программы начального общего образования.

В учебном плане в обязательной части на изучение технологии в 4 классе отводится 34 часа год, по 1 ч в неделю.

Планируемые результаты освоения учебной программы

1. Общекультурные и общетрудовые компетенции. Основы культуры труда.

Обучающийся научится:

- называть наиболее распространенные в своем регионе традиционные народные промыслы и ремесла, современные профессии (в том числе профессии своих родителей) и описывать их особенности;
- понимать общие правила создания предметов рукотворного мира: соответствие изделия обстановке, удобство (функциональность), прочность, эстетическую выразительность — и руководствоваться ими в своей продуктивной деятельности;
- анализировать предлагаемую информацию, планировать предстоящую практическую работу, осуществлять корректировку хода практической работы, самоконтроль выполняемых практических действий;
- организовывать свое рабочее место в зависимости от вида работы, выполнять доступные действия по самообслуживанию и доступные виды домашнего труда.

Обучающийся получит возможность научиться:

- уважительно относиться к труду людей;
- понимать культурно-историческую ценность традиций, отраженных в предметном мире и уважать их;
- понимать особенности проектной деятельности, осуществлять под руководством учителя элементарную проектную деятельность в малых группах: разрабатывать замысел, искать пути его реализации, воплощать его в продукте, демонстрировать готовый продукт (изделия, комплексные работы, социальные услуги).

2. Технология ручной обработки материалов. Элементы графической грамоты.

Обучающийся научится:

- на основе полученных представлений о многообразии материалов, их видах, свойствах, происхождении, практическом применении в жизни осознанно подбирать доступные в обработке материалы для изделий по декоративно-художественным и конструктивным свойствам в соответствии с поставленной задачей;
- отбирать и выполнять в зависимости от свойств освоенных материалов оптимальные и доступные технологические приёмы их ручной обработки при разметке деталей, их выделении из заготовки, формообразовании, сборке и отделке изделия; экономно расходовать используемые материалы;
- применять приёмы безопасной работы ручными инструментами: чертежными (линейка, угольник, циркуль), режущими (ножницы) и колющими (игла);
- выполнять символические действия моделирования и преобразования модели и работать с простейшей технической документацией: распознавать чертежи и эскизы, читать их и выполнять разметку с опорой на них; изготавливать плоскостные и объёмные изделия по простейшим чертежам, эскизам, схемам, рисункам.

Обучающийся получит возможность научиться:

- отбирать и выстраивать оптимальную технологическую последовательность реализации собственного или предложенного учителем замысла;
- прогнозировать конечный практический результат и самостоятельно комбинировать художественные технологии в соответствии с конструктивной или декоративно-художественной задачей.

3. Конструирование и моделирование

Обучающийся научится:

анализировать устройство изделия: выделять детали, их форму, определять взаимное расположение, виды соединения деталей;

- решать простейшие задачи конструктивного характера по изменению вида и способа соединения деталей: на достраивание, придание новых свойств конструкции, а также другие доступные и сходные по сложности задачи (в том числе в интерактивных средах на компьютере);

- изготавливать несложные конструкции изделий по рисунку, простейшему чертежу или эскизу, образцу и доступным заданным условиям (в том числе в интерактивных средах на компьютере).

Обучающийся получит возможность научиться:

- соотносить объемную конструкцию, основанную на правильных геометрических формах, с изображениями их разверток;

- создавать мысленный образ конструкции с целью решения определенной конструкторской задачи или передачи определенной художественно-эстетической информации, воплощать этот образ в материале.

Содержание учебного предмета

В рабочую программу по технологии 4 класса включено 2 часа на изучение тем:
Итоговое тестирование 1ч

Почта

Подведение итогов. Презентация своих папок достижений
итого 2ч. Из курса технологии 3 класса.

Как работать с учебником.

Ориентирование по разделам учебника. Систематизация знаний о материалах и инструментах. Знакомство с технологическими картами и критериями оценивания выполнения работы.

Человек и Земля

Вагоностроительный завод.

Знакомство с историей развития железных дорог в России, с конструкцией вагонов разного назначения. Создание модели вагона из бумаги, картона.

Полезные ископаемые.

Буровая вышка. Знакомство с полезными ископаемыми, способами их добычи и расположением месторождений на территории России. Изготовление модели буровой вышки из металлического конструктора.

Малахитовая шкатулка. Знакомство с полезными ископаемыми, используемыми для изготовления предметов искусства, с новой техникой работы с пластилином (технология лепки слоями). Изготовление изделия, имитирующего технику русской мозаики.

Автомобильный завод.

Знакомство с производственным циклом создания автомобиля «КамАЗ». Имитация бригадной работы.

Работа с металлическим и пластмассовым конструкторами. Самостоятельное составление плана изготовления изделия.

Монетный двор.

Знакомство с основами чеканки медалей, особенностями формы медали. Работа с металлизированной бумагой – фольгой. Тиснение по фольге.

Фаянсовый завод.

Знакомство с особенностями изготовления фаянсовой посуды. Изготовление изделия с соблюдением отдельных этапов технологии создания изделия из фаянса. Знакомство с особенностями профессиональной деятельности людей, работающих на фабриках по производству фаянса.

Швейная фабрика.

Знакомство с технологией производственного процесса на швейной фабрике и профессиональной деятельностью людей. Определение размера одежды при помощи сантиметра. Создание лекала и изготовление изделия с повторением элементов технологического процесса швейного производства. Работа с текстильными материалами. Соблюдение правил работы иглой, ножницами, циркулем.

Освоение технологии создания мягкой игрушки. Использование умений самостоятельно определять размеры деталей по слайдовому плану, создавать лекало и выполнять при помощи его разметку деталей. Соблюдение правил работы иглой, ножницами, циркулем. Самостоятельное составление плана изготовления изделия. Изготовление разных видов изделий с использованием одной технологии.

Обувная фабрика.

Знакомство с историей обуви. Виды материалов, используемых при производстве обуви. Виды обуви и ее назначение. Знакомство с технологическим процессом производства обуви (конструкция, последовательность операций). Как снимать мерку с ноги и определять размер обуви. Создание модели обуви из бумаги (имитация производственного процесса).

Деревообрабатывающее производство.

Знакомство с новым материалом – древесиной, правилами работы столярным ножом и последовательностью изготовления изделий из древесины. Различение видов пиломатериалов и способов их производства. Знакомство со свойствами древесины. Осмысление значения древесины для производства и жизни человека. Изготовление изделия из реек. Самостоятельное декорирование. Работа с древесиной. Конструирование.

Кондитерская фабрика.

Знакомство с историей и технологией производства кондитерских изделий, технологией производства шоколада из какао-бобов. Знакомство с профессиями людей, работающих на кондитерских фабриках. Информация о производителе и составе продукта на этикетке. Приготовление пирожного «Картошка» и шоколадного печенья. Правила поведения при приготовлении пищи. Правила пользования газовой плитой.

Бытовая техника.

Знакомство с понятием «бытовая техника» и ее значением в жизни людей. Правила эксплуатации бытовой техники, работы с электричеством, знакомство с действием простой электрической цепи. Практическое использование электрической цепи на примере сборки

настольной лампы, правила утилизации батареек. Освоение приемов работы в технике «витраж». Абажур-плафон для настольной лампы.

Тепличное хозяйство.

Знакомство с видами и конструкциями теплиц. Осмысление значения теплиц для жизнедеятельности человека. Выбор семян для выращивания рассады, использование информации на пакетице для определения условий выращивания растения. Уход за растениями. Создание мини-теплицы, посадка семян цветов. Выращивание рассады в домашних условиях, уход за рассадой.

Человек и вода

Водоканал.

Знакомство с водоснабжением города. Значение воды в жизни человека и растений. Осмысление важности экономного расходования воды. Знакомство со способом фильтрации воды и способом экономного расходования воды, определение количества расходуемой воды при помощи струемера.

Порт.

Знакомство с работой порта и профессиями людей, работающих в порту. Освоение способов крепления предметов при помощи морских узлов: прямого, простого, якорного. Осмысление важности узлов для крепления грузов. Правильное крепление груза. Изготовление лестницы с использованием способов крепления морскими узлами.

Узелковое плетение.

Знакомство с правилами работы и последовательностью создания изделий в технике макраме. Освоение одинарного плоского узла, двойного плоского узла. Сравнение способов вязания морских узлов и узлов в технике макраме.

Человек и воздух

Самолетостроение и ракетостроение.

Первоначальные сведения о самолетостроении, о функциях самолетов и космических ракет, о конструкции самолета и космической ракеты. Самостоятельное изготовление модели самолета из конструктора. Закрепление умения работать с металлическим конструктором.

Ракета-носитель.

Закрепление основных знаний о самолетостроении, о конструкции самолета и ракеты. Закрепление основных знаний о бумаге: свойства, виды, история.

Модель ракеты из картона, бумаги на основе самостоятельного чертежа.

Летательный аппарат. Воздушный змей.

Знакомство с историей возникновения воздушного змея. Конструкция воздушного змея. Освоение правил разметки деталей из бумаги и картона сгибанием. Оформление изделия по собственному эскизу.

Человек и информация

Издательское дело. Создание титульного листа.

Осмысление места и значения информации в жизни человека. Виды и способы передачи информации. Знакомство с работой издательства, технологией создания книги, профессиями людей, участвующих в издании книги. Элементы книги и использование ее особенностей при издании.

Работа с таблицами.

Повторение правил работы на компьютере. Создание таблицы в программе MicrosoftWord.

Создание содержания книги.

ИКТ на службе человека, работа с компьютером. ИКТ в издательском деле.

Процесс редакционно-издательской подготовки книги, элементы книги. Практическая работа на компьютере. Формирование содержания книги «Дневник путешественника» как итогового продукта годового проекта «Издаем книгу».

Переплетные работы.

Знакомство с переплетными работами. Способ соединения листов – шитье блоков нитками втачку (в пять проколов). Закрепление правил работы шилом и иглой. Осмысление значения различных элементов в структуре переплета (форзац, слизура). Изготовление переплета дневника и оформление обложки по собственному эскизу.

Тематическое планирование

	Дата		Тема урока	Контроль	Примечание
	План	Факт			
1	03.09.		Как работать с учебником. Почта Подведение итогов. Презентация своих папок достижений		
2	10.09.		Вагоностроительный завод.		
3	17.09.		Вагоностроительный завод.		
4	24.09.		Полезные ископаемые.		
5	01.10.		Малахитовая шкатулка.		
6	8.10.		Автомобильный завод.		
7	15.10.		Автомобильный завод.		
8	22.10.		Монетный двор..	Проект «Медаль».	
9	05.11.		Монетный двор.		
10	12.11.		Фаянсовый завод.		
11	19.11.		Фаянсовый завод.		
12	26.11.		Швейная фабрика.		
13	03.12.		Мягкая игрушка.	проект	
14	10.12.		Обувное производство.		
15	17.12.		Обувное производство.		
16	24.12		Деревообрабатывающее производство.		
17	14.01.		Деревообрабатывающее производство.		
18	21.01.		Кондитерская фабрика.		
19	28.01		Кондитерская фабрика.		
20	4.02.		Бытовая техника.		
21	11.02.		Бытовая техника.		
22	18.02.		Тепличное хозяйство. Проект «Цветы для школьной клумбы».	Проект	
23	25.02.		Водоканал.		
24	4.03.		Порт.		
25	11.03.		Узелковое плетение.		
26	18.03		Самолётостроение.		
27	1.04.		Ракета - носитель.		

28	8.04.		Летательный аппарат. Воздушный змей.		
29	15.04.		Создание титульного листа.		
30	22.04.		Работа с таблицами.		
31	29.04.		Создание содержания книги.		
32	6.05.		Переплётные работы.		
33	13.05.		Промежуточная аттестация.	тестирование	
34	20.05.		Итоговый урок.		